



**ADENDA AO CONTRATO PROGRAMA DE AJUSTAMENTO MUNICIPAL DO
MUNICÍPIO DE AVEIRO CELEBRADO NO DIA 23 DE JANEIRO DE 2017**

Entre,

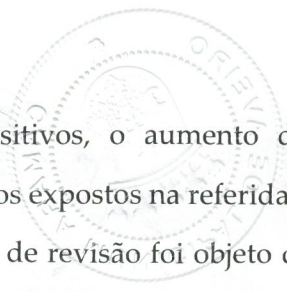

O FUNDO DE APOIO MUNICIPAL, com sede na Rua Professor Gomes Teixeira, n.º 2, Lisboa, pessoa colectiva de direito público n.º 513 319 182, neste ato representado pelo Presidente da Direcção Executiva **Miguel Ângelo da Cunha Gonçalves de Almeida** e pela Vogal **Carla Maria Lamego Ribeiro**, no uso dos poderes concedidos pela alínea a), do artigo 9.º, conjugado com o n.º 3 do artigo 8, da Lei n.º 53/2017, de 25 de agosto, na atual redacção, LFAM, na qualidade de primeiro outorgante (doravante designado abreviadamente por FAM);

E


O MUNICÍPIO DE AVEIRO, com sede em Aveiro, no Cais da Fonte Nova, pessoa coletiva de direito público n.º 505 931 192, neste ato representado pelo Senhor Presidente da Câmara Municipal, **José Agostinho Ribau Esteves**, no uso dos poderes concedidos pela alínea f) do n.º 2, do artigo 35º, da Lei 75/2013, de 12 de setembro e conforme deliberação da Câmara Municipal e Assembleia Municipal de 13 de dezembro de 2018, e 19 de dezembro de 2018, respetivamente, ao abrigo do artigo 33.º, e n.º 1 do artigo 26.º da LFAM, na qualidade de segundo outorgante, (doravante designado abreviadamente por MUNICÍPIO);

E considerando que:

- I. O Município de Aveiro apresentou ao Fundo de Apoio Municipal, em julho de 2018, uma proposta de revisão ao Contrato Programa de Ajustamento Municipal (PAM) ao abrigo do artigo 33.º da LFAM, tendo por base o registo de



desvios positivos, o aumento da receita acima do previsto, e os demais fundamentos expostos na referida proposta.

- 
- II. A proposta de revisão foi objeto de reformulação tendo sido entregue a versão final a 15/11/2018, a qual mereceu parecer positivo da Direção Executiva, conforme relatório datado de 28/11/2018;
 - III. A proposta de revisão do PAM foi aprovada pela Direção Executiva do FAM em 6 de dezembro de 2018, após audição da Comissão de Acompanhamento, nos termos da alínea c) do artigo 9º, e alínea a) do n.º 1 do artigo 11.º da LFAM;


É celebrada a presente adenda ao contrato PAM do Município de Aveiro, nos termos dos artigos primeiro, segundo e terceiro, e nas condições seguintes:

ARTIGO PRIMEIRO

Pela presente Adenda é alterado o Contrato PAM do Município de Aveiro, celebrado no dia 23 de janeiro de 2017, da seguinte forma:

«CLÁUSULA SEGUNDA


1.
 - a)
 - b)
 - c) Deliberar anualmente a aplicação da taxa do Imposto Municipal sobre Imóveis (IMI) que permita a satisfação integral dos encargos decorrentes do PAM, bem como a redução da mesma nos termos do art.º 112.º-A do CIMI (IMI Familiar);
 - d)
 - e)
 - f)
 - g)
 - h) *(Revogada)*
 - i)
 - j)



- k)
- l)
- m)
- n)

2.

- a) Garantir um nível de despesa com pessoal inferior a 30% da receita efetiva, respeitando a legislação em vigor.
- b) *(Revogada)*
- c) Promover a racionalização da despesa com a aquisição de bens e serviços, sendo permitida a renegociação de contratos que evidenciem uma necessidade fundamentada ou uma mais-valia para o Município, em conformidade com a legislação em vigor à data e cumprindo os objetivos fixados no Mapa 2 em anexo;
- d) *(Revogada)*
- e) O Município fica condicionado à realização de despesa com aquisição de bens de capital, não coberta por fundos comunitários, até ao limite de 20% da receita efetiva, respeitando os limites quantitativos constantes do Mapa 2 em anexo;
- f)
- g) *(Revogada)*
- h)
- i) *(Revogada)*
- j) *(Revogada)*
- k) O Município fica condicionado, no que respeita à realização de despesa com aquisição de bens de capital cofinanciada por fundos europeus, à efetiva aprovação das candidaturas lançadas no âmbito dos programas nacionais e comunitários e aos limites quantitativos constantes do Mapa 2 em anexo.



Handwritten signature in black ink.

3. Os limites quantitativos de execução orçamental da receita e da realização da despesa, assim como os saldos orçamentais, e os respetivos prazos de vigência constam, respetivamente dos mapas 1, 2 e 3, em anexo.

4.

5.

Handwritten signature in blue ink.

CLÁUSULA SEXTA

.....

a)

b)

i.

ii.

iii.

iv.

v. *(Revogada)*

c)»

ARTIGO SEGUNDO

Todas as demais cláusulas e condições do referido Contrato Programa de Ajustamento Municipal do Município de Aveiro, que não tenham sido expressamente alteradas nesta Adenda, mantêm-se inalteradas, válidas e em vigor.

ARTIGO TERCEIRO

A presente Adenda entra em vigor na data da sua assinatura.



Feito em dois exemplares, em Lisboa, 21 de dezembro de 2018.

Fundo de Apoio Municipal



(Miguel Almeida, presidente)

Município de Aveiro



(Ribau Esteves, presidente)



(Carla Ribeiro, vogal)


Anexo: 3 mapas


MAN



Mapa 1. Limites quantitativos da Receita

Receita	2013															
	1.ª Fim. Execução	2.ª Fim. Execução / Previsão	4.ª Fim. Previsão	TOTAL												
Receita Corrente	6.785.654,00 €	58.653.593,84 €	17.089.802,71 €	56.238.662,00 €	58.648.446,00 €	53.783.588,00 €	53.783.588,00 €	56.566.688,00 €	57.033.740,00 €	57.288.310,00 €	57.762.706,00 €	58.593.655,00 €	59.389.415,00 €	59.788.515,00 €	60.216.975,00 €	60.648.190,00 €
Impostos diretos	1.250,00 €	11.207.941,88 €	10.640.241,77 €	31.855.000,00 €	29.044.350,00 €	24.686.300,00 €	24.686.300,00 €	28.799.550,00 €	29.339.550,00 €	29.526.600,00 €	29.674.700,00 €	29.822.550,00 €	30.121.500,00 €	30.423.500,00 €	30.725.500,00 €	30.728.300,00 €
Dos quais:																
Imposto municipal sobre Invest.	289.573,58 €	7.791.171,81 €	5.707.892,53 €	18.516.400,00 €	18.516.400,00 €	19.011.000,00 €	19.011.000,00 €	19.384.200,00 €	19.866.600,00 €	19.881.950,00 €	19.983.500,00 €	20.085.450,00 €	20.284.850,00 €	20.590.700,00 €	20.693.700,00 €	
Imposto Único de Circulação	559.674,67 €	538.253,82 €	504.598,44 €	2.400.000,00 €	2.035.910,00 €	1.934.500,00 €	1.948.850,00 €	1.973.250,00 €	2.003.100,00 €	2.023.250,00 €	2.033.400,00 €	2.043.600,00 €	2.064.150,00 €	2.084.900,00 €	2.105.850,00 €	
Imposto municipal sobre as Transações Onerosas	- €	2.869.404,21 €	2.138.020,22 €	6.000.000,00 €	6.765.090,00 €	4.286.600,00 €	4.310.050,00 €	4.375.150,00 €	4.441.250,00 €	4.465.750,00 €	4.508.200,00 €	4.530.750,00 €	4.576.250,00 €	4.621.150,00 €	4.665.300,00 €	
Demama	38.778,98 €	8.822,51 €	2.184.198,58 €	3.000.000,00 €	3.299.360,00 €	2.969.050,00 €	2.986.300,00 €	3.029.250,00 €	3.075.050,00 €	3.105.500,00 €	3.122.500,00 €	3.132.950,00 €	3.148.650,00 €	3.206.050,00 €	3.216.500,00 €	
Impostos indiretos	784.430,01 €	865.533,54 €	1.911.280,94 €	4.842.750,00 €	2.749.895,00 €	2.678.460,00 €	2.735.000,00 €	2.818.500,00 €	2.947.250,00 €	3.028.515,00 €	3.071.640,00 €	3.114.402,00 €	3.261.445,00 €	3.281.155,00 €	3.338.450,00 €	
Taxas, multas e outras penalidades	279.386,96 €	228.583,67 €	317.380,83 €	1.221.000,00 €	2.610.000,00 €	2.242.790,00 €	2.242.790,00 €	2.277.700,00 €	2.312.400,00 €	2.336.075,00 €	2.347.940,00 €	2.359.960,00 €	2.384.085,00 €	2.408.520,00 €	2.433.860,00 €	
Recebimentos da propriedade	807.948,77 €	636.950,21 €	275.572,55 €	2.621.000,00 €	2.060.435,00 €	2.045.670,00 €	2.090.210,00 €	2.108.000,00 €	2.137.400,00 €	2.157.000,00 €	2.166.700,00 €	2.176.950,00 €	2.196.500,00 €	2.217.150,00 €	2.237.600,00 €	
Transferências correntes	2.593.348,99 €	2.821.695,75 €	2.789.746,54 €	10.997.912,00 €	13.250.145,00 €	12.755.510,00 €	12.829.750,00 €	12.513.500,00 €	12.388.200,00 €	12.486.720,00 €	12.523.000,00 €	12.620.000,00 €	12.648.800,00 €	13.015.510,00 €	13.294.140,00 €	
Venda de bens e serviços correntes	1.510.574,44 €	1.154.654,42 €	1.807.425,74 €	6.404.000,00 €	6.520.045,00 €	7.864.050,00 €	7.184.565,00 €	7.356.350,00 €	7.663.500,00 €	7.742.750,00 €	7.821.750,00 €	7.893.380,00 €	8.148.360,00 €	8.221.055,00 €	8.402.160,00 €	
Quotas receitas correntes	14.270,98 €	7.247,86 €	8.681,98 €	46.800,00 €	139.665,00 €	141.075,00 €	142.520,00 €	147.850,00 €	151.465,00 €	154.845,00 €	156.445,00 €	158.965,00 €	161.995,00 €	164.795,00 €	168.255,00 €	
Receita Capital	288.261,67 €	14.546.232,21 €	3.370.725,90 €	24.810.344,00 €	13.197.740,00 €	12.467.750,00 €	9.901.530,00 €	6.833.865,00 €	6.303.330,00 €	6.496.865,00 €	6.499.350,00 €	6.499.350,00 €	6.574.330,00 €	6.531.330,00 €	6.548.810,00 €	
Venda de bens de investimento	65.500,00 €	613.423,38 €	2.707.775,39 €	3.524.000,00 €	2.464.000,00 €	1.237.500,00 €	1.175.200,00 €	582.855,00 €	588.800,00 €	589.625,00 €	589.700,00 €	589.850,00 €	589.700,00 €	589.300,00 €	589.500,00 €	
Transferências de Capital	212.861,67 €	286.786,41 €	863.950,51 €	2.074.688,00 €	10.719.080,00 €	11.265.650,00 €	8.716.700,00 €	6.111.800,00 €	5.924.800,00 €	5.918.800,00 €	5.920.000,00 €	5.917.850,00 €	5.944.700,00 €	5.951.750,00 €	5.966.200,00 €	
Alavancas Financeiras	- €	- €	- €	4.800,00 €	6.600,00 €	6.600,00 €	6.600,00 €	6.600,00 €	6.600,00 €	6.600,00 €	6.600,00 €	6.600,00 €	6.600,00 €	6.600,00 €	6.600,00 €	
Quotas receitas de capital	- €	13.846.016,42 €	- €	19.208.658,00 €	- €	- €	- €	- €	- €	- €	- €	- €	- €	- €	- €	
RAP	- €	- €	- €	3.800,00 €	3.000,00 €	3.000,00 €	3.000,00 €	3.000,00 €	3.000,00 €	3.000,00 €	3.000,00 €	3.000,00 €	3.000,00 €	3.000,00 €	3.000,00 €	
Receita efetiva	7.043.235,81 €	17.565.580,75 €	11.262.724,42 €	15.971.801,00 €	61.869.500,00 €	61.795.935,00 €	61.795.935,00 €	62.638.700,00 €	63.385.650,00 €	63.617.230,00 €	63.989.700,00 €	64.782.550,00 €	65.599.415,00 €	66.445.515,00 €	66.846.540,00 €	
Receita total	7.564.223,84 €	31.207.517,17 €	21.262.724,42 €	21.544.530,88 €	81.659.000,00 €	81.677.585,00 €	81.677.585,00 €	82.463.330,00 €	83.771.710,00 €	83.989.430,00 €	84.374.560,00 €	85.172.995,00 €	86.006.095,00 €	86.681.185,00 €	87.307.350,00 €	





Mapa 2. Limites quantitativos da Despesa

Despesa	2018										TOTAL													
	1.ª Trim.		2.ª Trim.		3.ª Trim.		4.ª Trim.		Previsão															
	Execução	Empenho	Execução	Empenho	Execução	Empenho	Execução	Empenho	Execução	Empenho														
Despesa corrente	5.657.825,71 €	10.077.333,26 €	3.503.481,70 €	8.158.147,51 €	31.945.409,95 €	38.384.150,00 €	38.570.700,00 €	38.784.000,00 €	38.959.800,00 €	39.218.650,00 €	39.440.300,00 €	39.664.350,00 €	39.891.200,00 €	40.120.650,00 €	40.825.300,00 €	40.597.600,00 €	40.825.300,00 €	41.065.850,00 €	41.305.150,00 €	41.584.400,00 €	41.869.150,00 €	42.154.300,00 €		
Despesa com pessoal	2.611.768,22 €	3.503.481,70 €	3.200.521,91 €	4.136.767,20 €	14.519.070,00 €	14.594.650,00 €	14.901.000,00 €	14.978.750,00 €	15.056.800,00 €	15.135.150,00 €	15.213.800,00 €	15.292.950,00 €	15.372.500,00 €	15.452.400,00 €	15.613.300,00 €	15.613.300,00 €	15.613.300,00 €	15.775.950,00 €	15.857.950,00 €	15.694.400,00 €	15.694.400,00 €	15.857.950,00 €	15.940.300,00 €	
Aquisição de bens e serviços	1.991.497,86 €	2.866.752,29 €	2.949.189,86 €	2.440.787,17 €	9.761.912,68 €	15.659.800,00 €	15.797.300,00 €	15.958.400,00 €	16.170.750,00 €	16.284.850,00 €	16.450.850,00 €	16.518.300,00 €	16.707.450,00 €	16.953.350,00 €	17.305.300,00 €	17.305.300,00 €	17.305.300,00 €	17.659.400,00 €	17.839.950,00 €	17.481.450,00 €	17.481.450,00 €	17.839.950,00 €	18.020.400,00 €	
Juros e outros encargos	41.676,55 €	598.405,89 €	4.955,16 €	598.405,89 €	1.897.550,00 €	1.697.550,00 €	1.219.100,00 €	1.169.350,00 €	1.090.100,00 €	1.011.300,00 €	932.450,00 €	853.650,00 €	774.850,00 €	696.000,00 €	617.350,00 €	538.400,00 €	459.650,00 €	380.400,00 €	307.150,00 €	218.650,00 €	139.150,00 €	58.400,00 €	307.150,00 €	352.900,00 €
Transferências Correntes	294.571,83 €	691.406,23 €	795.936,24 €	593.971,80 €	2.375.887,20 €	2.561.400,00 €	2.640.250,00 €	2.694.250,00 €	2.721.600,00 €	2.719.250,00 €	2.772.250,00 €	2.805.400,00 €	2.844.000,00 €	2.862.800,00 €	2.891.900,00 €	2.927.250,00 €	2.950.900,00 €	2.980.850,00 €	3.011.150,00 €	2.950.900,00 €	2.950.900,00 €	3.011.150,00 €	3.041.800,00 €	
Subsídios	300.866,46 €	108.258,14 €	5.637,31 €	138.250,64 €	1.791.000,00 €	1.791.000,00 €	1.846.000,00 €	1.883.650,00 €	1.902.750,00 €	1.922.050,00 €	1.941.550,00 €	1.961.200,00 €	1.981.050,00 €	2.001.150,00 €	2.021.450,00 €	2.041.950,00 €	2.063.650,00 €	2.083.350,00 €	2.104.650,00 €	2.063.650,00 €	2.063.650,00 €	2.104.650,00 €	2.115.950,00 €	
Outras despesas correntes	216.888,79 €	3.189.029,58 €	74.903,05 €	250.733,81 €	4.407.095,22 €	2.059.850,00 €	2.083.450,00 €	2.099.600,00 €	2.107.800,00 €	2.116.050,00 €	2.134.400,00 €	2.132.850,00 €	2.141.350,00 €	2.149.950,00 €	2.158.600,00 €	2.167.400,00 €	2.176.250,00 €	2.185.200,00 €	2.194.200,00 €	2.176.250,00 €	2.176.250,00 €	2.194.200,00 €	2.203.350,00 €	
Despesa de capital	2.176.912,35 €	5.629.133,25 €	3.138.097,32 €	6.037.207,73 €	16.991.324,64 €	27.976.550,00 €	23.183.800,00 €	23.036.950,00 €	23.037.500,00 €	23.225.350,00 €	23.414.950,00 €	23.606.450,00 €	23.800.250,00 €	23.995.600,00 €	24.176.400,00 €	24.359.350,00 €	24.560.700,00 €	24.744.250,00 €	24.969.650,00 €	24.744.250,00 €	24.744.250,00 €	24.969.650,00 €	25.286.750,00 €	
Aquisição de bens de capital	1.632.791,28 €	4.615.334,24 €	2.060.637,68 €	2.769.521,07 €	11.070.068,27 €	15.644.450,00 €	15.876.750,00 €	15.836.100,00 €	15.997.100,00 €	16.159.650,00 €	16.323.700,00 €	16.489.450,00 €	16.657.950,00 €	16.828.300,00 €	16.993.300,00 €	17.169.950,00 €	17.344.300,00 €	17.520.300,00 €	17.698.350,00 €	17.344.300,00 €	17.344.300,00 €	17.698.350,00 €	17.877.950,00 €	
Transferências de capital	41.618,32 €	193.253,13 €	541.52,30 €	249.624,58 €	996.698,33 €	2.023.750,00 €	2.390.750,00 €	2.439.650,00 €	2.444.450,00 €	2.489.550,00 €	2.514.900,00 €	2.540.450,00 €	2.566.250,00 €	2.592.350,00 €	2.618.700,00 €	2.645.300,00 €	2.671.150,00 €	2.699.350,00 €	2.726.750,00 €	2.671.150,00 €	2.671.150,00 €	2.726.750,00 €	2.754.400,00 €	
Ativos financeiros	- €	128.341,13 €	- €	128.341,13 €	256.682,26 €	116.850,00 €	31.250,00 €	31.250,00 €	31.250,00 €	31.250,00 €	31.250,00 €	31.250,00 €	31.250,00 €	31.250,00 €	31.250,00 €	31.250,00 €	31.250,00 €	31.250,00 €	31.250,00 €	31.250,00 €	31.250,00 €	31.250,00 €	31.250,00 €	
Passivos financeiros	502.507,75 €	656.208,28 €	58.697,34 €	2.877.669,39 €	4.598.877,55 €	6.889.250,00 €	4.896.550,00 €	4.718.000,00 €	4.533.500,00 €	4.333.550,00 €	4.133.700,00 €	3.933.700,00 €	3.733.700,00 €	3.533.700,00 €	3.333.700,00 €	3.133.700,00 €	2.933.700,00 €	2.733.700,00 €	2.533.700,00 €	2.333.700,00 €	2.133.700,00 €	1.933.700,00 €	1.733.700,00 €	
Outras despesas de capital	- €	35.866,62 €	- €	11.995,56 €	47.982,23 €	10.300,00 €	10.750,00 €	11.650,00 €	11.200,00 €	11.350,00 €	11.500,00 €	11.650,00 €	11.800,00 €	11.950,00 €	12.100,00 €	12.250,00 €	12.400,00 €	12.550,00 €	12.700,00 €	12.400,00 €	12.400,00 €	12.700,00 €	12.850,00 €	
Despesa primária	7.099.990,76 €	14.723.501,58 €	10.384.298,13 €	18.210.355,24 €	59.605.575,00 €	57.638.150,00 €	55.287.600,00 €	55.301.450,00 €	56.382.450,00 €	56.867.900,00 €	57.357.950,00 €	57.852.250,00 €	58.351.450,00 €	58.855.250,00 €	59.383.650,00 €	59.876.700,00 €	60.394.500,00 €	60.917.350,00 €	61.444.800,00 €	60.394.500,00 €	60.394.500,00 €	61.444.800,00 €	61.977.000,00 €	
Despesa efetiva	7.131.675,31 €	15.221.907,71 €	10.427.252,28 €	18.897.338,71 €	61.407.475,00 €	59.335.700,00 €	56.675.450,00 €	57.070.800,00 €	57.472.550,00 €	57.879.200,00 €	58.290.400,00 €	58.705.900,00 €	59.126.300,00 €	59.555.250,00 €	59.981.000,00 €	60.415.100,00 €	60.851.150,00 €	61.299.250,00 €	61.746.550,00 €	60.851.150,00 €	60.851.150,00 €	61.746.550,00 €	62.229.900,00 €	
Despesa total	7.634.178,06 €	16.106.465,88 €	10.990.750,61 €	14.955.340,23 €	48.926.734,59 €	66.340.800,00 €	61.723.300,00 €	61.820.050,00 €	62.037.300,00 €	62.444.000,00 €	62.855.250,00 €	63.270.800,00 €	63.691.250,00 €	64.116.250,00 €	64.539.300,00 €	64.966.950,00 €	65.386.000,00 €	65.830.100,00 €	66.278.800,00 €	65.386.000,00 €	65.386.000,00 €	66.278.800,00 €	67.111.450,00 €	

